

ЖИВОТНА СРЕДИНА - ENVIRONMENT

СООПШТЕНИЕ - NEWS RELEASE

Комунален отпад, 2016 година

Според податоците на Државниот завод за статистика, вкупното количество на **собран комунален отпад** во Република Македонија во 2016 година изнесува 610 227 тони. Споредено со 2015 година, вкупното количество на собран комунален отпад во 2016 година бележи намалување од 1.6 %.

Најголемо количество на собран комунален отпад е забележано во Скопскиот регион - 160 290 тони или 26,2% од вкупното собрано количество во Република Македонија. Од вкупното количество на собран комунален отпад, 512 657 тони или 84 % се собрани од домаќинствата, а останатите 16% од правни и физички лица (комерцијален отпад).

Според видовите на отпад, најголемо количество на собран отпад е измешан комунален отпад, 543 644 тони или 89%, а најмало количество е отпад од гума, 656 тони или 0.1% од вкупното количество собран комунален отпад.

Вкупното количество на **создаден комунален отпад** во Република Македонија во 2016 година изнесува 796 585 тони. Годишното количество на **создаден комунален отпад по жител** во 2016 година изнесува 376 кг по жител што е за 1.1 % помалку отколку во 2015 година.

Најголемо количество на собран комунален отпад (99.4%) се **отстранува на депонија**.

Municipal waste, 2016

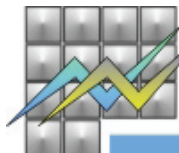
According to the data of the State Statistical Office, the total amount of **collected municipal waste** in the Republic of Macedonia in 2016 was 610 227 tonnes. Compared to 2015, the total amount of collected municipal waste decreased by 1.6 %.

The highest amount of collected municipal waste was registered in the Skopje Region - 160 290 tonnes, or 26.2% of the total collected amount in the Republic of Macedonia. Of the total amount of collected municipal waste, 512 657 tonnes, or 84%, were collected from households, and the remaining 16% from legal and natural persons (commercial waste).

By waste type, the highest amount of collected waste is mixed municipal waste, 543 644 tonnes or 89 %, and the lowest amount is rubber waste, 656 tonnes or 0.1% of the total amount of collected waste.

The total amount of **generated municipal waste** in the Republic of Macedonia in 2016 was 796 585 tonnes. The annual amount of **generated municipal waste per person** in 2016 was 376 kg per person, which is 1.1% more than in 2015.

Most of the collected municipal waste (99.4%) is **disposed of in landfills**.



T-01: Создаден комунален отпад во Република Македонија и годишно количество на комунален отпад по жител¹⁾, 2016 година
T-01: Generated municipal waste in the Republic of Macedonia and annual amount of municipal waste per person¹⁾, 2016

Референтен период Reference period	Создаден комунален отпад (во тони) Generated municipal waste (in tonnes)	Годишно количество на комунален отпад по жител (во кг) Annual amount of municipal waste per person (in kg)
2010	721 507	351
2011	735 250	357
2012	786 909	382
2013	792 785	384
2014	765 156	370
2015	786 182	380
2016	796 585	376

¹⁾ Проценети податоци / Estimated data

T-02: Количество на собран и создаден комунален отпад во 2016 година, по региони

T-02: Amount of collected and generated municipal waste in 2016, by regions

ТОНИ	Собран комунален отпад Collected municipal waste	Создаден комунален отпад Generated municipal waste	tonnes
Република Македонија - вкупно	610 227	796 585	Republic of Macedonia - total
Вардарски	63 214	76 824	Vardar
Источен	56 614	65 995	East
Југозападен	52 670	110 039	Southwest
Југоисточен	42 034	59 707	Southeast
Пелагониски	70 724	80 115	Pelagonia
Полошки	92 127	128 158	Polog
Североисточен	72 554	93 258	Northeast
Скопски	160 290	182 489	Skopje

T-03: Количество на собран комунален отпад во 2016 година, по видови

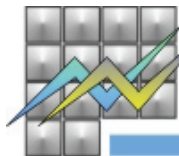
T-03: Amount of collected municipal waste in 2016, by type

ТОНИ	Количество на собран комунален отпад Amount of collected municipal waste	Waste type	tonnes
Република Македонија - вкупно	610 227	Republic of Macedonia - total	
Хартија	11 293	Paper	
Стакло	1 850	Glass	
Пластика	10 197	Plastic	
Метал (железо, челик, алуминиум)	2 125	Metal (iron, steel, aluminum)	
Органски отпад (храна, лисја и сл.)	25 240	Organic waste (food, leaves, etc)	
Текстил	7 943	Textile	
Гума	656	Rubber	
Измешан комунален отпад	543 644	Mixed municipal waste	
Останато	7 281	Other	

T-04: Собран комунален отпад во 2016 година според местото на создавање

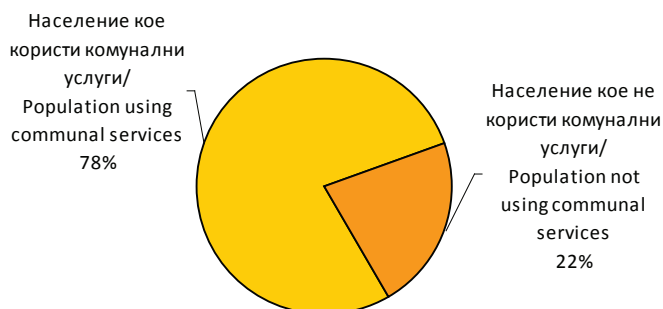
T-04: Amount of collected waste by site of generation, 2016

	Собран комунален отпад / Collected municipal waste			
	вкупно / total	од домаќинства / from households	од деловни субјекти / from business entities	
Тони	610 227	512 657	97 570	Tonnes
Структура %	100	84	16	Structure %



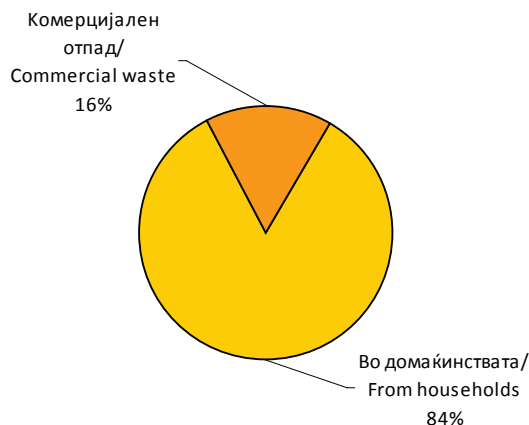
Г-01: Опслуженост на населението со комунални услуги за собирање отпад

G-01: Population covered by waste collection communal services



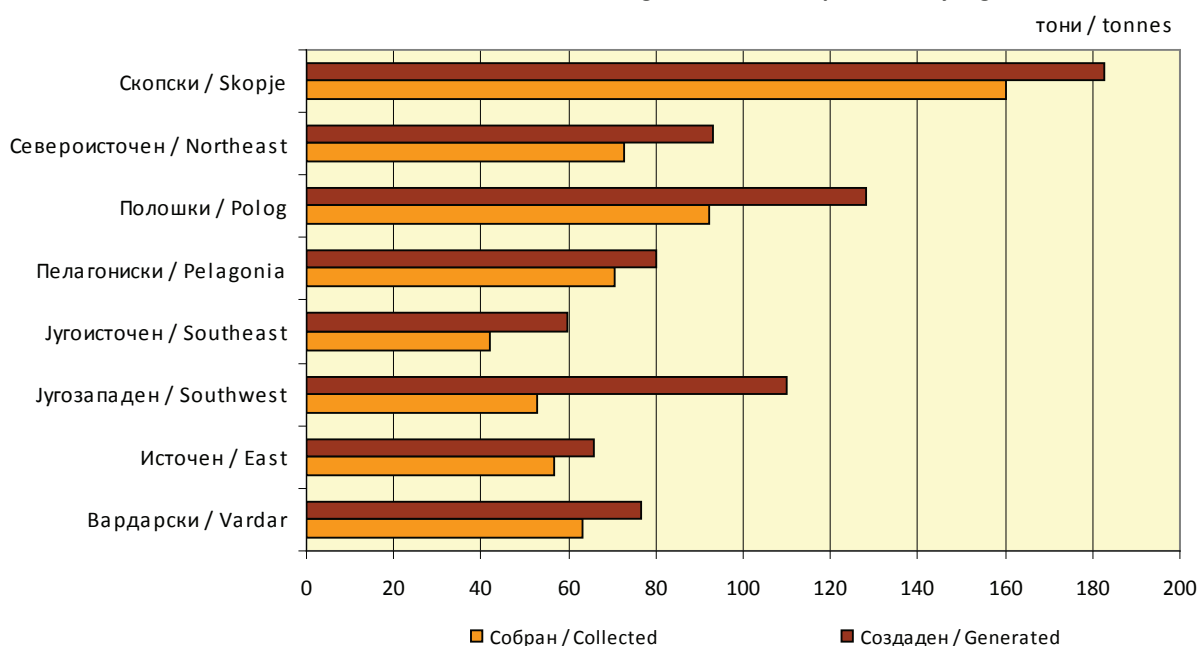
Г-02: Собран комунален отпад според местото на создавање, 2016

G-02: Collected municipal waste by site of generation, 2016



Г-03: Собран и создаден комунален отпад по региони

G-03: Collected and generated municipal waste by regions



За подетални информации погледнете ја веб-страницата на Државниот завод за статистика.

Further information about the statistics can be found on the web page of the State Statistical Office.

Издавач: Државен завод за статистика
Скопје, „Даме Груев“ 4, Факс: 02 3111 336
Подготвил: Сузана Стојановска
Publisher: State Statistical Office
Skopje, Dame Gruev 4, Fax: +389 2 3111 336
Prepared by: Suzana Stojanovska

Кориснички барања
Телефон: 02 3295 741
Ел.пошта: info@stat.gov.mk
User requests
Tel: +389 2 3295 741
E-mail: info@stat.gov.mk

Прашања и информации
Телефон: 02 3295 666
Ел.пошта: press@stat.gov.mk
Enquiries and information
Tel: +389 2 3295 666
E-mail: press@stat.gov.mk